

## Paro Registrado.

**Noviembre 2021**

### FICHA TERRITORIAL: Comarca Bajo Aragón

Unidad: nº personas

Fuente: Instituto Aragonés de Empleo

#### Por grupo de edad y sexo

	Total	Hombres	Mujeres
16-19	43	29	14
20-24	110	54	56
25-29	109	36	73
30-34	128	33	95
35-39	139	39	100
40-44	155	45	110
45-49	148	53	95
50-54	168	37	131
55-59	171	83	88
60-64	162	74	88
<b>Total</b>	<b>1.333</b>	<b>483</b>	<b>850</b>

#### Por sector de actividad económica y sexo

CNAE-2009	Total	Hombres	Mujeres
Agricultura, ganadería y pesca	191	99	92
Industria y energía	119	66	53
Construcción	84	75	9
Servicios	840	225	615
Sin empleo anterior	99	18	81
<b>Total</b>	<b>1.333</b>	<b>483</b>	<b>850</b>

#### Por sección de actividad económica y sexo

CNAE-2009	Total	Hombres	Mujeres
Agricultura, ganadería, silvicultura y pesca	191	99	92
Industrias extractivas	1	1	0
Industria manufacturera	114	64	50
Suministro de energía eléctrica, gas, vapor y aire acondicionado	1	0	1
Suministro de agua, actividades de saneamiento, gestión de residuos y descontaminación	3	1	2
Construcción	84	75	9
Comercio al por mayor y al por menor; reparación de vehículos de motor y motocicletas	203	51	152
Transporte y almacenamiento	26	17	9
Hostelería	176	32	144
Información y comunicaciones	4	1	3
Actividades financieras y de seguros	12	7	5
Actividades inmobiliarias	3	0	3
Actividades profesionales, científicas y técnicas	21	9	12
Actividades administrativas y servicios auxiliares	134	36	98
Administración Pública y defensa; Seguridad Social obligatoria	86	46	40
Educación	22	3	19
Actividades sanitarias y de servicios sociales	47	6	41
Actividades artísticas, recreativas y de entretenimiento	21	12	9
Otros servicios	48	5	43
Actividades de los hogares como empleadores de personal doméstico; actividades de los hogares como productores de bienes y servicios para uso propio	37	0	37
Sin clasificar	99	18	81
<b>Total</b>	<b>1.333</b>	<b>483</b>	<b>850</b>

La actividad económica indica aquélla en la que el parado realizó su último trabajo, según la Clasificación Nacional de Actividades Económicas de 2009 (CNAE-2009)

## Paro Registrado.

**Noviembre 2021**

### FICHA TERRITORIAL: Comarca Bajo Aragón

Unidad: nº personas

Fuente: Instituto Aragonés de Empleo

### Por nivel de formación y sexo

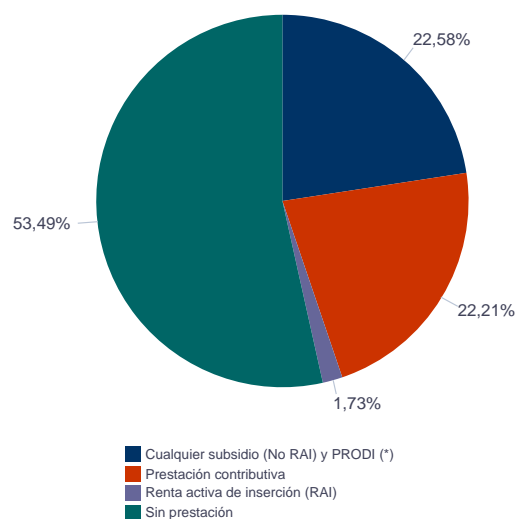
		Total	Hombres	Mujeres
<b>Educación primaria</b>	Educación Primaria o inferior	557	177	380
		<b>557</b>	<b>177</b>	<b>380</b>
<b>Primera etapa de educación secundaria</b>	Primera etapa de educación secundaria	496	227	269
		<b>496</b>	<b>227</b>	<b>269</b>
<b>Segunda etapa de educación secundaria</b>	Bachillerato	50	13	37
	Enseñanza media de formación profesional	96	23	73
		<b>146</b>	<b>36</b>	<b>110</b>
<b>Enseñanza superior</b>	Enseñanza superior de formación profesional	55	22	33
	Enseñanza superior universitaria	79	21	58
		<b>134</b>	<b>43</b>	<b>91</b>
<b>Total</b>		<b>1.333</b>	<b>483</b>	<b>850</b>

NOTA: La tabla de nivel de formación se basa en la Clasificación Nacional de Educación 2000 (INE). Se ha seleccionado el nivel educativo más alto adquirido por el demandante parado.

### Por tipo de prestación y sexo

	Total	Hombres	Mujeres
Sin prestación	713	230	483
Prestación contributiva	296	137	159
Cualquier subsidio (No RAI) y PRODI (*)	301	113	188
Renta activa de inserción (RAI)	23	3	20
<b>Total</b>	<b>1.333</b>	<b>483</b>	<b>850</b>

(\*) PRODI= Programa temporal de protección por desempleo e inserción, RAI = Renta activa de inserción.



## Paro Registrado.

**Noviembre 2021**

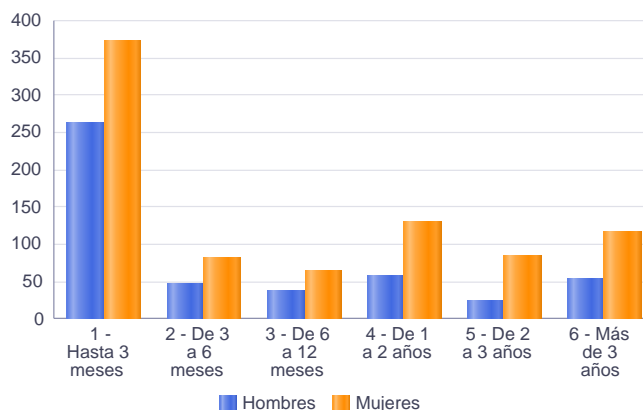
### FICHA TERRITORIAL: Comarca Bajo Aragón

Unidad: nº personas

Fuente: Instituto Aragonés de Empleo

### Por tiempo en situación laboral como desempleado y sexo

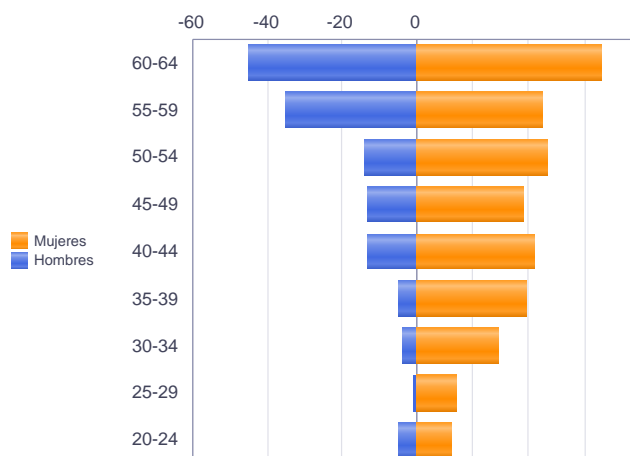
		Total	Hombres	Mujeres
<b>Corta Duración</b>	Hasta 3 meses	634	262	372
	De 3 a 6 meses	129	47	82
	De 6 a 12 meses	103	39	64
		<b>866</b>	<b>348</b>	<b>518</b>
<b>Larga Duración</b>	De 1 a 2 años	187	57	130
	De 2 a 3 años	109	24	85
	Más de 3 años	171	54	117
		<b>467</b>	<b>135</b>	<b>332</b>
<b>Total</b>		<b>1.333</b>	<b>483</b>	<b>850</b>



### Parados de larga duración\* por grupo de edad y sexo

	Total	Hombres	Mujeres
20-24	17	5	12
25-29	15	1	14
30-34	33	4	29
35-39	44	5	39
40-44	55	13	42
45-49	51	13	38
50-54	61	14	47
55-59	80	35	45
60-64	111	45	66
<b>Total</b>	<b>467</b>	<b>135</b>	<b>332</b>

\* Más de 12 meses como desempleado



Piramide por valores Absolutos

## Paro Registrado.

**Noviembre 2021**

### FICHA TERRITORIAL: Comarca Bajo Aragón

Unidad: nº personas

Fuente: Instituto Aragonés de Empleo

### Por sector de actividad económica, nacionalidad y sexo

	Españoles			Extranjeros comunitarios (UE-27)			Extranjeros no comunitarios		
	Total	Hombres	Mujeres	Total	Hombres	Mujeres	Total	Hombres	Mujeres
Agricultura, ganadería y pesca	86	43	43	43	20	23	62	36	26
Construcción	65	57	8	7	6	1	12	12	0
Industria y energía	100	60	40	11	3	8	8	3	5
Servicios	651	198	453	112	16	96	77	11	66
Sin empleo anterior	51	14	37	6	2	4	41	2	39
<b>Total</b>	<b>953</b>	<b>372</b>	<b>581</b>	<b>179</b>	<b>47</b>	<b>132</b>	<b>200</b>	<b>64</b>	<b>136</b>

### Ranking de ocupaciones más solicitadas por los demandantes parados, por sexo

Cod. Ocupación	Ocupación	Total	Hombres	Mujeres
92101050	Personal de limpieza o limpiadores en general	482	27	455
52201079	Dependientes de comercio, en general	373	31	342
51201049	Camareros, en general	220	67	153
95121019	Peones de horticultura, jardinería	219	132	87
95111016	Peones agrícolas, en general	211	101	110
96011029	Peones de obras públicas, en general	210	151	59
97001104	Peones de la industria manufacturera, en general	197	81	116
97001010	Embaladores-empaquetadores-etiquetadores, a mano	185	28	157
93101024	Pinches de cocina	159	7	152
96021013	Peones de la construcción de edificios	153	145	8
51101026	Cocineros, en general	150	14	136
43091029	Empleados administrativos, en general	146	22	124
91001018	Empleados de hogar	135	0	135
98111024	Mozos de carga y descarga, almacén y/o mercado de abastos	109	88	21
97001056	Peones de la industria de la alimentación, bebidas y tabaco	91	26	65
84121035	Conductores de furgonetas, hasta 3,5 t.	81	77	4
57101013	Asistentes domiciliarios	81	2	79
92101027	Camareros de pisos (hostelería)	77	3	74
55001018	Cajeros de comercio	73	3	70
94431016	Barrenderos	63	40	23

NOTA: Cada demandante puede solicitar hasta 6 ocupaciones.